

# Perikom-Faktencheck 2018

Stand: 24. April 2018

## Kanäle und Ressourcen der internen Kommunikation

Befragung der hundert grössten Schweizer Unternehmen gemessen an den in der Schweiz beschäftigten Mitarbeitenden

Wichtiger Hinweis!

Alle Rechte liegen bei Perikom. Weitergabe und Verwendung der Resultate sind nur erlaubt mit Quellenangabe.

Hier handelt es sich um eine gekürzte Version des Perikom-Faktenchecks. Die vollständige Version inklusive genauer Angabe der Mitarbeiterzahlen aller 100 befragten Unternehmen sowie den Angaben über verwendete mobile Intranet-Dienste sowie den Erreichbarkeitsgrad ist gegen eine Schutzgebühr erhältlich bei: [info@perikom.ch](mailto:info@perikom.ch)

# PERIKOM

Partnerorganisationen



Brandsoul

FARNER



heads



smart.heads

TRANS4M®

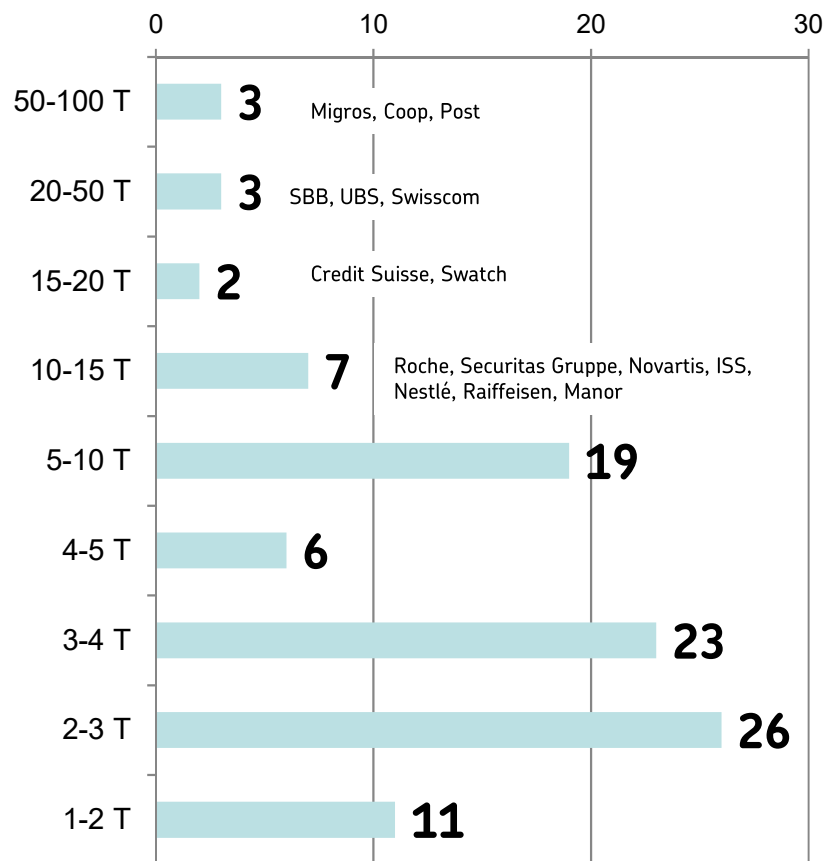
WIRZ  
Brand Relations

HOCHSCHULE  
LUZERN

HWZ  
Die Hochschule für Wirtschaft  
in Zürich

ZGp  
Zürcher Gesellschaft für  
Personal-Management

## 100 grösste Unternehmen in der Schweiz (nach Anzahl der in der Schweiz beschäftigten Mitarbeitenden Anfang 2017)



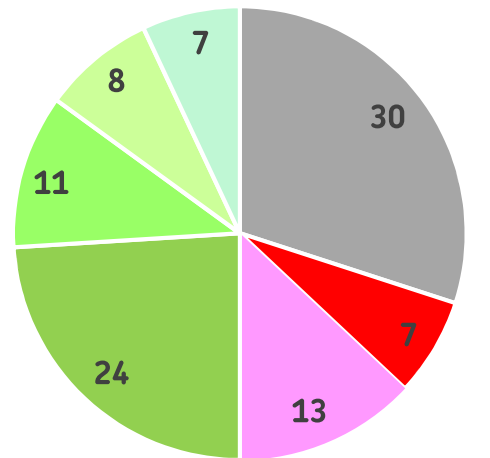
Nur 15 Unternehmen beschäftigen mehr als 10'000 Mitarbeitende

Die Liste der Top 100 Unternehmen weist die Anzahl der in der Schweiz beschäftigten Arbeitnehmerinnen und Arbeitnehmer auf. Dabei zeigt sich, dass nur 15 Firmen mehr als 10'000 Personen in der Schweiz beschäftigen.

Die Angaben beziehen sich auf die tatsächlich beschäftigten Menschen. Viele Unternehmen geben jedoch nur FTEs an, also Vollzeitstellen. Um die Vergleichbarkeit herzustellen, wurden in diesen Fällen 10% höhere Zahlen zur Rangierung verwendet. (In der vollständigen Liste weiter unten sind die offiziell ausgewiesenen Zahlen publiziert).

## 70 Prozent\* der Mitarbeitenden haben mobilen Zugriff auf das Intranet

«Haben Ihre Mitarbeitenden mobilen Zugriff auf Inhalte ihres Intranets?»



■ keine Angabe  
■ keinen Zugriff  
■ Zugriff 90-100%  
■ Zugriff 20-50%  
■ Zugriff 50-90 %  
■ Zugriff unter 20%  
■ kein Zugriff, aber geplant

Nur 20 % der Unternehmen geben an, dass ihre Mitarbeitenden keinen mobilen Zugriff auf das Intranet haben.

30 Prozent der Unternehmen wollten keine Auskunft geben. 20 Prozent gaben an, keinen mobilen Zugriff auf das Intranet zu gewähren. Davon aber bereiten 13 Firmen zurzeit die Einführung vor.

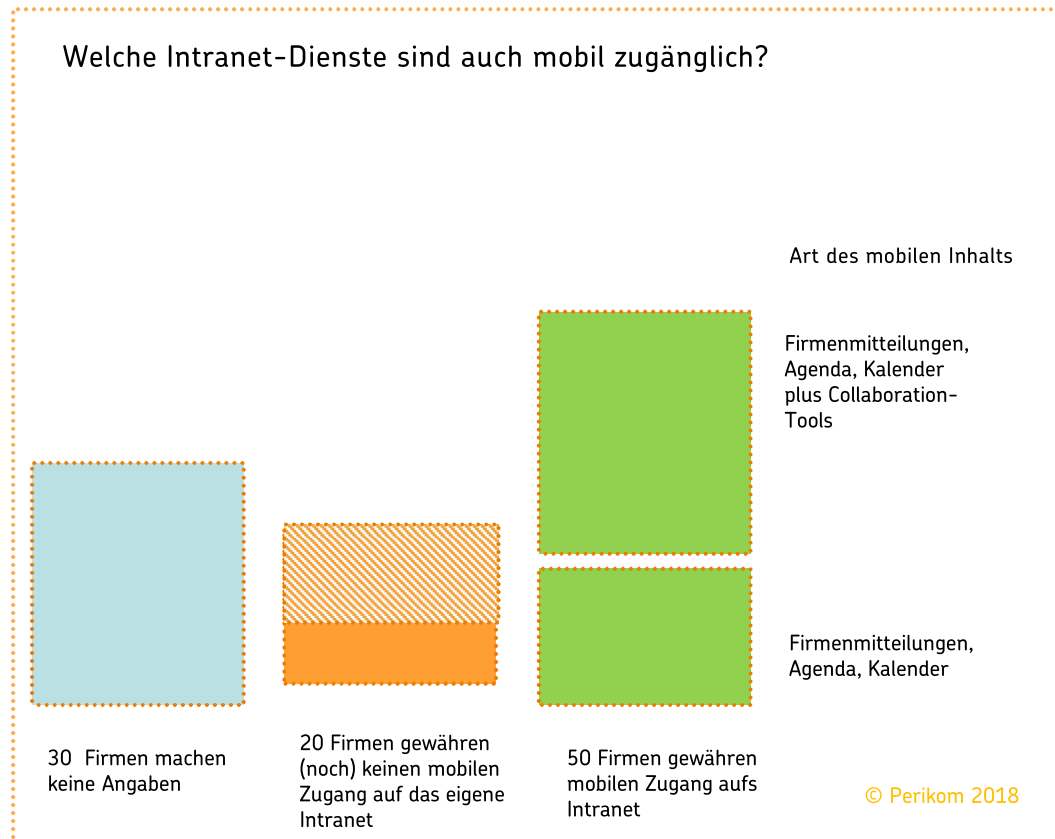
50 Unternehmen geben an, dass ihre Mitarbeitenden Zugriff auf das mobile Intranet haben. Unter diesen haben

- 90 bis 100 Prozent der MA Zugriff (24 Firmen)
- 50 bis 89 Prozent der MA Zugriff (11 Firmen)
- 20 bis 49 Prozent der MA Zugriff (8 Firmen)
- weniger als 20 Prozent der MA Zugriff oder keine Angabe (7 Firmen).

© Perikom 2018

\* 70% beziehen sich auf die Gesamtheit der 70 Unternehmen, die an der Umfrage teilnahmen.

## Firmen mit mobilem Zugang zum Intranet und seine Dienste



50 Unternehmen geben an, ihren Mitarbeitenden mobilen Zugriff auf das Intranet zu gewähren. Dabei bietet die Mehrheit der Firmen ihren Mitarbeitenden neben Diensten wie Firmenmitteilungen, Agenda und Kalender auch «Collaboration Tools» an.

20 Unternehmen haben noch keinen mobilen Zugriff auf das Intranet. 13 davon geben jedoch an, diesen Zugriff zurzeit zu planen.

Trotz mehrfacher Anfrage haben 30 Unternehmen nicht geantwortet.

## 100 mitarbeiterstärkste Schweizer Firmen Übersicht 1-15

(grün vorhanden, rot nicht vorhanden, grau: keine Angaben, grüne Zahlen: Mitarbeiterzahlen geschätzt auf Basis von Angaben in den Medien oder auf Basis der Vorjahreszahlen)

Firma	2016		Mobiler Zugriff auf das Intranet							
	Schweiz		existent	erreicht	geplant	News	Kalender	Adressbuch	Collaboration	
	Köpfe	FTE								
80 000 - 90 000										
1	Migros			■			■	■		
50 000 - 60 000										
2	Coop			■			■	■	■	■
3	Die Post			■		■				
30 000 - 40 000										
4	SBB			■			■	■	■	■
20 000 - 25 000										
5	UBS			■			■	■	■	
6	Swisscom			■			■	■	■	■
10 000 bis 20 000										
7	Credit Suisse			■	■	■	■	■	■	■
8	Swatch			■	■	■	■	■	■	■
9	Roche			■			■	■	■	■
10	Securitas Gruppe			■			■	■	■	
11	Novartis			■			■	■	■	■
12	ISS AG			■			■	■	■	■
13	Nestlé			■		■				
14	Raiffeisen			■		■				
15	Manor			■			■	■	■	■

Die Liste mit den exakten Mitarbeiterzahlen sowie den Prozentzahlen der Mitarbeitenden, welche durch das mobile Intranet erreicht werden, ist gegen eine Schutzgebühr von 500.- erhältlich bei [info@perikom.ch](mailto:info@perikom.ch)

## 100 mitarbeiterstärkste Schweizer Firmen Übersicht 16-34

Firma	2016		Mobiler Zugriff auf das Intranet						
	Schweiz		existent	erreicht	geplant	News	Kalender	Adressbuch	Collaboration
	Köpfe	FTE							
<small>8000 - 10v000</small>									
16	fenaco								
17	Hirslanden-Gruppe								
18	Richemont								
<small>5000 - 8000</small>									
19	Swiss								
20	McDonald's Schweiz								
21	Axa								
22	Johnson & Johnson								
23	ABB Schweiz								
24	Galenica								
25	Amag								
26	Honegger Holding AG								
27	SRG SSR								
28	Zürcher Kantonalbank								
29	Siemens Schweiz								
30	SV Group								
31	VebeGo								
32	Mobiliar								
33	Zurich								
34	BKW								

## 100 mitarbeiterstärkste Schweizer Firmen Übersicht 35-40

Firma	2016		Mobiler Zugriff auf das Intranet						
	Schweiz		existent	erreicht	geplant	News	Kalender	Adressbuch	Collaboration
	Köpfe	FTE							

4000 - 5000

35	Alpiq								
36	Axpo								
37	Ruag								
38	Bell								
39	General Electric								
40	Suva								

## 100 mitarbeiterstärkste Schweizer Firmen Übersicht 41-63

Firma	2016		Mobiler Zugriff auf das Intranet						
	Schweiz		existent	erreicht	geplant	News	Kalender	Adressbuch	Collaboration
	Köpfe	FTE							

3000 - 4000

41	Allianz Suisse								
42	Implenia								
43	Planzer								
44	Swiss Re								
45	Helvetia								
46	Baloise								
47	Tamedia								
48	Emil Frey AG								
49	Ikea								
50	Stadler Rail								
51	Helsana								
52	BLS								
53	Burkhalter								
54	Ringier								
55	Lonza								
56	Lidl								
57	Schindler								
58	Swiss Life								
59	Julius Bär								
60	Emmi								
61	Rolex								
62	PWC								
63	Protectas								

## 100 mitarbeiterstärkste Schweizer Firmen Übersicht 64-89

Firma	2016		Mobiler Zugriff auf das Intranet						
	Schweiz		existent	erreicht	geplant	News	Kalender	Adressbuch	Collaboration
	Köpfe	FTE							

2000 - 3000

64	Aldi								
65	IBM Schweiz								
66	SIX Management AG								
67	Swissport								
68	Procter & Gamble								
69	Metall Zug AG								
70	CSS Versicherung								
71	Georg Fischer								
72	CRH Swiss Distribution								
73	ZFV-Unternehmungen								
74	Frutiger Unternehmungen AG								
75	Deutsche Post DHL								
76	Bühler								
77	Enzler Holding AG								
78	EY								
79	Walo Bertschinger								
80	Valora								
81	Groupe Mutuel								
82	SFS Group								
83	Sika								
84	Banque Cantonale Vaudoise								
85	Debrunner Koenig Holding AG								
86	LafargeHolcim								
87	Pfister Arco Holding AG								
88	Otto's AG								
89	Google								

## 100 mitarbeiterstärkste Schweizer Firmen Übersicht 90-100

Firma	2016		Mobiler Zugriff auf das Intranet						
	Schweiz		existent	erreicht	geplant	News	Kalender	Adressbuch	Collaboration
	Köpfe	FTE							
<small>1700 - 2000</small>									
90	KPMG								
91	Pilatus Flugzeugwerke AG								
92	Generali (Schweiz) Holding								
93	Compass Group								
94	Sunrise								
95	Hilti								
96	NZZ-Mediengruppe								
97	Swica								
98	Endress+Hauser AG								
99	Eldora (früher DSR)								
100	Flughafen Zürich								

# Befragungsdesign

Es handelt sich beim Faktencheck um eine Vollbefragung der 100 grössten Schweizer Unternehmen, gemessen an den in der Schweiz beschäftigten Mitarbeitenden. Die Antworten gingen vom Januar bis April 2018 ein und stammen fast ausnahmslos aus den Kommunikationsabteilungen der befragten Unternehmen.

Diese Liste der Top 100 wurde durch Perikom selber erstellt, da sie sonst nirgends verfügbar ist. (Die in den vergangenen Jahren veröffentlichte Liste der Handelszeitung wird nicht weiter geführt und war in den letzten Jahren auch nicht mehr ganz akkurat.) Auch die Perikom-Liste kann selbstverständlich Ungenauigkeiten aufweisen oder ein grosses Unternehmen vergessen haben. Perikom ist dankbar für Berichtigungen und Ergänzungen auf: [info@perikom.ch](mailto:info@perikom.ch)

Die Rangierung der Unternehmen erfolgte nach Anzahl der tatsächlich Beschäftigten (Köpfen). Bei Firmen, die nur Vollzeitstellen (FTEs) angeben, wurde die Belegschaft für die Rangierung um 10% erhöht.